


GUIDE DES  
PARENTS ET  
DES DIRIGEANTS  
DE JEUNES





© 2002 by Intellectual Reserve, Inc.

Tous droits réservés

Printed in Germany

Approbation de l'anglais : 9/01

Approbation de la traduction : 9/01

Traduction de

*Guidebook for Parents and Leaders of Youth*

*(International Version)*

36679 140

French

## TABLE DES MATIÈRES

Message de la Première Présidence . . . . .	1
Rôle des parents . . . . .	3
Rôle des dirigeants . . . . .	5
Jeunes, soyez forts . . . . .	7
Programme du Devoir envers Dieu de la Prêtrise d'Aaron. . . . .	9
Aperçu . . . . .	9
Activités de service du Devoir envers Dieu . . . . .	11
Activités du Devoir envers Dieu à l'activité d'échange . . . . .	11
Scoutisme. . . . .	12
Certificats et distinction . . . . .	12
Adaptation aux besoins individuels et locaux. . . . .	13
Responsabilités des dirigeants . . . . .	14
Programme du Progrès personnel des Jeunes Filles . . . . .	15
Aperçu . . . . .	15
Activités et projets . . . . .	17
Activités du Progrès personnel à l'activité d'échange . . . . .	18
Emblèmes, certificat et distinction . . . . .	18
Conditions à remplir par les dirigeantes pour le programme du Progrès personnel . . . . .	19
Adaptation aux besoins individuels et locaux. . . . .	19
Responsabilités des dirigeantes . . . . .	20

Activité d'échange . . . . .	22
Objectif . . . . .	22
Planification . . . . .	22
Fréquence et structure de l'activité d'échange . . . . .	23
Thème annuel . . . . .	25
Documentation supplémentaire . . . . .	25
Enseignement des principes de direction aux jeunes. . . . .	27

Dans ce guide, les passages concernant le *président de pieu* et *l'évêque* s'appliquent aussi au *président de district* et au *président de branche*; ce qui concerne le *pieu* et la *paroisse* s'appliquent aussi au *district* et à la *branche*.

## MESSAGE DE LA PREMIÈRE PRÉSIDENTE

Chers parents et dirigeants de jeunes,

**N**ous aimons les jeunes de l'Eglise. Nous avons beaucoup de respect et d'admiration pour ces fils et ces filles de choix de notre Père céleste. Ils sont les futurs parents et dirigeants de l'Eglise. Nous prions pour que nous, parents et dirigeants, nous puissions les aider à rester loyaux et fidèles à l'Évangile de Jésus-Christ.

Nous voulons que les jeunes de l'Eglise soient des serviteurs de Dieu vaillants et justes, qui se consacrent à vivre chaque journée de manière à être dignes d'aller au temple et de recevoir les plus grandes bénédictions que Dieu a pour eux. C'est pourquoi nous avons choisi le temple comme symbole pour les jeunes de l'Eglise.

Les fascicules *«Jeunes, soyez forts»*, *«Prêtrise d'Aaron : Accomplissons notre devoir envers Dieu»* et *«Programme des Jeunes filles : Mon progrès personnel»* aident les jeunes gens et les jeunes filles à comprendre ce que notre Père céleste veut qu'ils fassent et qu'ils soient. Ces fascicules sont aussi utiles aux parents et aux dirigeants pour aider les jeunes à se préparer à la dotation du temple, à la mission, au mariage au temple et au rôle de parent.

Nous espérons que tous les jeunes gens mériteront la distinction du Devoir envers Dieu. Nous espérons que toutes les jeunes filles mériteront la distinction de la jeune fille accomplie. Les conditions à remplir pour mériter ces récompenses sont exigeantes et enrichissantes. Nous sommes reconnaissants envers les parents et les dirigeants qui aident les jeunes à les remplir. Que le Seigneur vous bénisse dans vos efforts pour aider les jeunes de l'Eglise à aller de l'avant et être à la hauteur des grandes responsabilités qui les attendent.

La Première Présidence

## RÔLE DES PARENTS

Vos fils et vos filles sont des enfants de Dieu dotés d'un grand potentiel. De nombreux dirigeants et manuels de l'Église peuvent les aider à progresser, toutefois, c'est vous, parents, qui avez la principale responsabilité de les aider à réussir. Les programmes et la documentation destinés aux jeunes et décrits dans ce guide, ont pour but de vous aider à soutenir vos enfants dans l'acquisition des connaissances et des qualités nécessaires pour réussir dans la vie.



Voici quelques moyens d'aider vos fils et vos filles à tirer le plus grand profit des programmes et de la documentation de l'Église pour les jeunes.

- Prenez connaissance des renseignements contenus dans ce guide.
- Lisez avec eux la brochure *Jeunes, soyez forts*. Lisez avec vos fils la brochure pour les diacres, les instructeurs ou les prêtres de *Prêtrise d'Aaron : Accomplissons notre Devoir envers Dieu*. Lisez le *Programme des Jeunes Filles : Mon progrès personnel* avec vos filles.
- Aidez vos fils et vos filles à se fixer et à atteindre des buts qui les feront progresser et mériter la distinction du Devoir envers Dieu ou la distinction de la jeune fille accomplie. Avec votre approbation, ils peuvent définir eux-mêmes beaucoup de conditions qui répondront à leurs besoins et à leurs centres d'intérêt.



- Parlez avec vos fils et vos filles de leur progression. Chaque fois qu'ils atteignent un objectif ou accomplissent un projet, complimentez-les pour leurs efforts et signez à l'endroit qui convient dans le guide *Prêtrise d'Aaron : Accomplissons notre devoir envers Dieu* ou dans le livret *Mon progrès personnel* des Jeunes Filles.
- Parlez avec les dirigeants de la Prêtrise d'Aaron ou des Jeunes Filles de vos enfants. Informez-vous de ce qu'ils font durant les activités d'échange et dans les activités de collège et de classe pour fortifier vos fils et vos filles. Incitez vos enfants à aller à l'activité d'échange chaque semaine.
- Chaque fois que c'est possible, participez aux activités des jeunes de l'Eglise où vos fils et vos filles se distinguent ou reçoivent une récompense.
- Incitez vos fils et vos filles à participer au séminaire.

## RÔLE DES DIRIGEANTS

**E**n tant que dirigeants des jeunes gens et des jeunes filles, vous avez un rôle essentiel : vous devez les aider à apprendre l'Évangile de Jésus-Christ, à acquérir un témoignage et à atteindre les buts qui leur permettront d'obtenir la distinction du Devoir envers Dieu et la distinction de la jeune fille accomplie. Votre exemple, vos encouragements et votre attitude attentionnée peuvent avoir une valeur inestimable pour les jeunes en cette période importante de leur vie. Apprenez à connaître chaque jeune homme et chaque jeune fille, et cherchez le meilleur moyen de les aider.



Vous trouverez des renseignements sur les programmes de l'Église pour les jeunes dans le *Manuel d'instructions de l'Église, tome 2*. Le présent guide complète ces renseignements en :

- Détaillant les programmes d'accomplissement de l'Église pour les jeunes : le Devoir envers Dieu de la Prêtrise d'Aaron et le Progrès personnel des Jeunes Filles.
- Fournissant des détails sur l'activité d'échange.
- Apportant des renseignements sur la manière de développer les qualités de dirigeant chez les jeunes.

Nous vous recommandons de :

- Lire attentivement les renseignements contenus dans ce guide.
- Travailler en collaboration avec les parents pour que les jeunes gens et les jeunes filles soient bénis et fortifiés. Lors de votre premier entretien avec les jeunes qui commencent les programmes des Jeunes Gens et des Jeunes Filles, donnez un exemplaire de ce guide à leurs parents et recommandez-leur de le lire. Tenez les parents informés des activités, et invitez-les à y participer si la situation s'y prête.
- Lisez *Jeunes, soyez forts* et appliquez-en les principes à votre vie personnelle. Faites tout votre possible pour les enseigner aux jeunes.
- Si vous êtes dirigeant de jeunes gens, prenez connaissance des guides pour les diacres, les instructeurs et les prêtres, intitulés *Prêtrise d'Aaron : Accomplissons notre devoir envers Dieu*. Si vous êtes dirigeante de jeunes filles, prenez connaissance du livret *Mon progrès personnel*.



## JEUNES, SOYEZ FORTS

*Jeunes, soyez forts* est un guide donné par la Première Présidence de l'Eglise aux jeunes gens et aux jeunes filles. Il énonce les principes de l'Eglise et enseigne aux jeunes comment les appliquer. Il donne des directives sûres pour fortifier les jeunes et les guider sur le chemin de la vie. En suivant ces principes, les jeunes pourront rendre de grands services à l'Eglise et au monde, et seront dignes d'aller au temple pour recevoir les saintes ordonnances.

Tous les jeunes gens et jeunes filles doivent avoir un exemplaire de *Jeunes, soyez forts*. Il faut leur recommander de relire souvent les principes et de se demander s'ils les appliquent bien.

Si vous êtes parent, vous devez avoir un exemplaire de cette brochure. Etudiez-la. Discutez des principes qui y sont énoncés avec vos fils et vos filles. Planifiez des soirées familiales pour en discuter. Vivez vous-mêmes ces principes. Votre exemple fera beaucoup pour aider vos enfants à les vivre aussi.



Si vous êtes dirigeant, vous devez étudier les principes énoncés dans la brochure. Trouvez des moyens de les souligner au cours des leçons et des activités de collège et de classe. *Jeunes, soyez forts* est une aide importante pour planifier les activités d'échange.



## PROGRAMME DU DEVOIR ENVERS DIEU DE LA PRÊTRISE D'AARON

### Aperçu

Le programme du Devoir envers Dieu de la prêtrise d'Aaron aide les jeunes gens à atteindre les objectifs de la Prêtrise d'Aaron. Il les aide à acquérir les connaissances et les qualités nécessaires pour réussir dans la vie.



Les objectifs et les conditions requises par le programme sont expliqués dans les guides pour les diacres, les instructeurs et les prêtres, intitulés *Prêtrise d'Aaron : Accomplissons notre devoir envers Dieu*. Les jeunes gens demandent l'aide de leurs parents et de leurs dirigeants de la prêtrise pour se fixer et accomplir des buts menant à la distinction du Devoir envers Dieu.

Certains buts s'accomplissent dans le milieu familial, d'autres au sein du collège et d'autres individuellement. Par exemple, un diacre accomplira les buts suivants en deux ans :

Famille : 7 buts dans le milieu familial

Collège : 7 buts au sein du collège ou au cours  
des activités d'échange

Individuel : 32 buts à accomplir individuellement

Activité de service : 10 heures

Les jeunes gens se fixent des buts personnels dans les quatre domaines de développement suivants : Développement spirituel, Développement physique, Etudes, préparation en vue d'un métier et développement personnel, et Développement civique et social.

Le tableau suivant résume le programme d'accomplissement de la Prêtrise d'Aaron. Il y a un exemplaire de ce tableau dans les guides pour les jeunes gens pour les aider à noter leur progression.

## **FEUILLE DE SUIVI DU DEVOIR ENVERS DIEU**

Paraphe la case appropriée chaque fois que tu as terminé une section. Ton évêque signera ta page Achèvement du Devoir envers Dieu quand tu auras rempli les conditions requises dans les domaines suivants. Ensuite tu pourras recevoir ton certificat du Devoir envers Dieu.

Devoirs et principes de la prêtrise	
Activités familiales	
Activités de collègue	
Buts personnels	
Développement spirituel	
Développement physique	
Études, préparation à un métier et développement personnel	
Epanouissement civique et social	
Activité de service du Devoir envers Dieu	
Journal personnel	

## **Activités de service du Devoir envers Dieu**

Chaque jeune homme doit accomplir trois projets de service importants au profit de la famille, de la paroisse ou de la collectivité. Il accomplit un projet lorsqu'il est diacre (10 heures de service), un lorsqu'il est instructeur (20 heures de service), et un lorsqu'il est prêtre (30 heures de service). Si d'autres jeunes gens participent à l'activité, ils peuvent compter leur temps comme heures de service, mais pas pour obtenir la condition d'activité de service.



## **Activités du Devoir envers Dieu à l'activité d'échange**

Il est recommandé à la présidence des Jeunes Gens et aux présidences de collège de planifier des activités d'échange centrées sur les quatre domaines de développement : Développement spirituel, Développement physique, Etudes, préparation en vue d'un métier et développement personnel, et Développement civique et social. Cela aidera les jeunes gens à accomplir les objectifs menant à la distinction du Devoir envers Dieu.



## **Scoutisme**

Dans certains pays, le scoutisme a été approuvé par la présidence de l'interrégion et par le siège de l'Eglise comme faisant partie du programme d'activité de la Prêtrise d'Aaron. Lorsque c'est le cas, il est recommandé aux jeunes gens de participer à la fois au programme du Devoir envers Dieu de la Prêtrise d'Aaron et au scoutisme.

Les conditions à remplir pour le scoutisme peuvent être utilisées pour remplir beaucoup d'objectifs personnels comparables du programme du Devoir envers Dieu de la prêtrise d'Aaron. La distinction du Devoir envers Dieu est une distinction de la prêtrise, dont certaines conditions aideront les jeunes gens à se développer spirituellement et à remplir leurs devoirs de la prêtrise.

Dans les régions où l'Eglise n'est pas affiliée au mouvement scout, les dirigeants locaux de la prêtrise peuvent organiser un programme de scoutisme aux conditions suivantes :

- La pratique du scoutisme doit être approuvée par la présidence de l'interrégion et par le comité général de scoutisme de l'Eglise.
- Le programme de scoutisme doit respecter les règles, les principes et les idéaux de l'Eglise.
- La troupe scoutie doit être affiliée à l'organisation mondiale du mouvement scout, et doit être basée sur le Principe de partenariat de Baden Powell.

## **Certificats et distinction**

Un jeune homme doit mériter trois certificats du Devoir envers Dieu : un en tant que diacre, un en tant qu'instructeur et un en tant que prêtre (certificat de diacre, 36416 140 ; d'instructeur, 36417 140 ; de prêtre, 36418 140). Il reçoit un certificat chaque fois

qu'il remplit les conditions mentionnées dans l'un des trois guides *Prêtrise d'Aaron : Accomplissons notre devoir envers Dieu*. Les membres de l'épiscopat peuvent remettre chacun de ces certificats lors d'une réunion de collègue ou durant les préliminaires de la réunion de la prêtrise.

Lorsqu'un jeune homme a reçu les trois certificats du Devoir envers Dieu, il reçoit la distinction du Devoir envers Dieu. Il doit recevoir cette distinction pour son 19<sup>e</sup> anniversaire. Elle consiste en un certificat (36419 140) et un médaillon (81334). Un membre de l'épiscopat peut la remettre au cours d'une réunion de Sainte-Cène.

Ces certificats et ce médaillon sont disponibles dans les centres de distribution de l'Eglise et doivent être achetés avec les fonds de la paroisse ou de la branche. Ils ne doivent pas être payés par le jeune homme ou ses parents.

### **Adaptation aux besoins individuels et locaux**

On peut modifier les conditions indiquées dans les guides *Prêtrise d'Aaron : Accomplissons notre Devoir envers Dieu* en fonction des situations, des centres d'intérêt et des besoins individuels et locaux, avec l'accord préalable des parents et des dirigeants de la Prêtrise d'Aaron. Avant d'approuver toute modification ou exception pour une personne, les dirigeants doivent réfléchir soigneusement à l'effet qu'elles pourraient avoir sur les autres jeunes gens. Après y avoir bien réfléchi, les parents et les dirigeants peuvent apporter des modifications permettant de répondre aux besoins de jeunes gens handicapés ou ayant des possibilités d'apprentissage limitées, à des besoins culturels ou individuels, ou pour permettre à des jeunes gens non membres de l'Eglise de participer au programme.

Un prêtre digne, notamment un nouveau membre, qui n'a pas reçu tous les certificats du Devoir envers Dieu, peut quand même recevoir la distinction du Devoir envers Dieu en remplissant (1) toutes les conditions du certificat de prêtre et (2) les conditions suivantes des certificats de diacre et d'instructeur : les activités familiales et de collègue et les objectifs personnels, à l'exception des activités de service, des discours et des leçons de soirée familiale annuels.

### **Responsabilités des dirigeants**

Les membres de l'épiscopat ont la responsabilité d'enseigner aux jeunes gens leurs devoirs de la prêtrise et de les aider à mériter la distinction du Devoir envers Dieu. Les membres de l'épiscopat sont aidés par la présidence des Jeunes Gens. La présidence des Jeunes Gens doit s'assurer que les jeunes gens ont l'occasion durant les réunions et activités de collègue de remplir les objectifs de collègue requis.

Lorsqu'un jeune homme approche de son 12<sup>e</sup> anniversaire, un membre de l'épiscopat et un membre de la présidence du collège des diacres doivent le rencontrer avec ses parents. Ils doivent lui donner un exemplaire du guide *Prêtrise d'Aaron : Accomplissons notre devoir envers Dieu* pour les diacres et lui enseigner ses devoirs. Il doit en être de même quand le jeune homme est ordonné aux offices d'instructeur et de prêtre.

Il est recommandé aux membres des épiscopats de suivre la progression des jeunes gens au cours des entretiens qu'ils ont régulièrement avec eux. Les présidents de pieu doivent questionner régulièrement les évêques sur le bien-être et la progression des jeunes gens de leur paroisse.

## PROGRAMME DU PROGRÈS PERSONNEL DES JEUNES FILLES


### Aperçu

Le programme du Progrès personnel des Jeunes Filles aide chaque jeune fille à comprendre la volonté de Dieu à son égard, l'encourage à garder ses commandements et la prépare à contracter et à respecter les alliances sacrées du temple. Il lui donne les moyens d'aider dans son foyer dans l'immédiat et de se préparer à ses responsabilités futures de femme, d'épouse, de mère et de dirigeante de l'Eglise fidèle. Il la prépare à recevoir la distinction de la jeune fille accomplie.










Les objectifs et les conditions du programme sont expliqués dans le fascicule *Mon progrès personnel*. Les jeunes filles, avec l'aide de leurs parents et de leurs dirigeantes des Jeunes Filles, se fixent et accomplissent des objectifs basés sur les sept vertus des Jeunes Filles. Une jeune fille accomplira six activités pour chacune des sept vertus. Ces activités ont pour but de l'aider à comprendre chaque vertu et les principes de l'Évangile qui y sont associés. Elle accomplira ensuite un projet de dix heures pour appliquer ce qu'elle a appris. Elle s'efforcera aussi de vivre les principes exposés dans *Jeunes, soyez forts*.

Le tableau suivant résume le programme du Progrès personnel des Jeunes Filles. Un exemplaire se trouve dans chaque fascicule *Mon progrès personnel* pour permettre aux jeunes filles de suivre leur progression.



## FEUILLE DE SUIVI DE MON PROGRÈS PERSONNEL

		Foi	Nature divine	Valeur personnelle	Connaissance	Choix et responsabilité	Bonnes œuvres	Intégrité
								
<i>Activité</i>								
<i>Activité</i>								
<i>Activité</i>								
<i>Activité</i>								
<i>Activité</i>								
<i>Activité</i>								
<i>Projet</i>								

*Distinction de la Jeune Fille accomplie* \_\_\_\_\_

*Date* \_\_\_\_\_

Ecris dans les cases ci-dessus le numéro de l'activité que tu as réalisée.

## Activités et projets

Les jeunes filles peuvent travailler à leur propre rythme dans le programme du Progrès personnel, mais elles doivent s'efforcer d'en répartir les étapes sur les années qu'elles passent aux Jeunes Filles. Il est attendu qu'une jeune fille accomplisse au moins neuf activités ou projets chaque année.

Voici des directives pour l'accomplissement des activités et projets :

- Les jeunes filles peuvent travailler aux vertus dans n'importe quel ordre. Elles doivent accomplir les six activités relatives à une vertu avant de faire le projet pour cette vertu.
- Il est recommandé de ne pas combiner les projets. Toutefois, si une jeune fille choisit d'accomplir un grand projet qui regroupe plus d'une vertu, elle doit passer un minimum de dix heures pour chaque vertu. Les mêmes dix heures ne peuvent pas compter pour plus d'un projet.
- Les jeunes filles peuvent travailler à plusieurs sur un projet. Toutefois, une jeune fille doit y consacrer au minimum dix heures de son temps si elle utilise ce projet dans son propre programme du Progrès personnel.
- Les bonnes actions que les jeunes filles font chez elles, à l'église, à l'école, au séminaire et dans la collectivité peuvent remplir les conditions du programme du Progrès personnel, si elles ont obtenu l'approbation préalable des parents ou des dirigeantes des Jeunes Filles.

Si une jeune fille termine son Progrès personnel avant d'entrer à la Société de Secours, elle peut continuer de participer activement au programme des Jeunes Filles. Elle peut accomplir des activités

et des projets supplémentaires, elle peut compiler son histoire personnelle, lire le Livre de Mormon, accomplir des tâches de dirigeante et aider des jeunes filles plus jeunes qui travaillent encore à leur Progrès personnel.

Si une jeune fille n'a pas rempli toutes les conditions du Progrès personnel avant de quitter les Jeunes Filles, elle peut continuer d'y travailler jusqu'à son 19<sup>e</sup> anniversaire afin de mériter la distinction de la jeune fille accomplie.

### **Activités du Progrès personnel à l'activité d'échange**

Les activités du Progrès personnel peuvent occasionnellement se tenir durant l'activité d'échange. Les activités de groupe de ce genre doivent être bien choisies et planifiées à l'aide de la prière pour permettre au programme du Progrès personnel de rester individuel pour chaque jeune fille.

### **Emblèmes, certificat et distinction**

Lorsqu'une jeune fille a terminé les activités et projets relatifs à une vertu, elle reçoit un emblème (36654) qu'elle colle sur le certificat d'accomplissement du Progrès personnel au dos de son fascicule. Cette reconnaissance de sa progression peut lui être décernée au cours d'une réunion des Jeunes Filles.

Lorsqu'une jeune fille a rempli les conditions pour les sept vertus et a eu une entrevue avec l'évêque, elle reçoit la distinction de la jeune fille accomplie. Cette distinction se compose d'un certificat (36651 140) et du médaillon de la jeune fille accomplie en or ou en argent (or, 36652 ; argent, 36653). Un membre de l'épiscopat peut lui remettre cette distinction au cours d'une réunion de Sainte-Cène.

Les distinctions et les certificats sont disponibles dans les centres de distribution de l'Église et doivent être achetés sur les fonds de la paroisse ou de la branche ; ils ne doivent pas être payés par la jeune fille ou ses parents.

### **Conditions à remplir par les dirigeantes pour le programme du Progrès personnel**

Les dirigeantes qui participent elles-mêmes au programme du Progrès personnel comprennent mieux le programme et montrent le bon exemple aux jeunes filles. Les dirigeantes peuvent mériter la distinction de la jeune fille accomplie après avoir :

- Servi pendant une année comme dirigeante des Jeunes Filles.
- Accompli les trois activités requises pour chacune des sept vertus.
- Réalisé trois projets en rapport avec les vertus.

### **Adaptation aux besoins individuels et locaux**

Les activités et les projets peuvent être modifiés en fonction des situations, des centres d'intérêt et des besoins individuels et locaux, avec l'accord préalable des parents et des dirigeantes des Jeunes Filles. Avant d'approuver toute modification ou exception pour une personne, les dirigeantes doivent réfléchir soigneusement à l'effet qu'elle pourrait avoir sur les autres jeunes filles. Après y avoir bien réfléchi, les parents et les dirigeantes peuvent apporter des modifications permettant de répondre aux besoins de jeunes filles handicapées ou ayant des possibilités d'apprentissage limitées, à des besoins culturels ou individuels, ou pour permettre à des jeunes filles non membres de l'Église de participer au programme.



Si une jeune fille se fait baptiser ou devient pratiquante dans le programme des Jeunes Filles après l'âge de 16 ans, voici les conditions qu'elle doit remplir pour le programme du Progrès personnel : (1) respecter les principes énoncés dans *Jeunes, soyez forts*, ce que l'évêque ou le président de branche vérifiera au cours d'un entretien ; (2) accomplir les trois activités requises pour chacune des sept vertus ; et (3) réaliser un projet pour chacune des sept vertus. Ces conditions peuvent aussi être appliquées à des jeunes filles dans d'autres situations sur décision des dirigeantes locales des Jeunes Filles.

### **Responsabilités des dirigeantes**

Les dirigeantes des Jeunes Filles doivent avoir un entretien avec chaque jeune fille qui entre aux Jeunes Filles et avec ses parents. Un membre de la présidence de la classe de la jeune fille peut aussi y assister. Les dirigeantes doivent remettre le fascicule *Mon progrès personnel* à la jeune fille et lui expliquer le programme. Elles doivent recommander aux parents d'aider leur fille à choisir et à accomplir les activités et projets du Progrès personnel. Elles doivent aussi inviter les parents à toutes les réunions ou activités auxquelles leur fille prend une part active.

Lorsqu'une jeune fille a complètement terminé le programme du Progrès personnel, l'évêque a une entrevue avec elle ; il base cette entrevue sur les principes énoncés dans *Jeunes, soyez forts*. Cela peut faire partie de l'entrevue qu'elle a tous les six mois. L'évêque détermine si la jeune fille est digne de recevoir la distinction de la jeune fille accomplie.

Il est recommandé aux membres des épiscopats de suivre la progression des jeunes filles au cours des entretiens qu'ils ont régulièrement avec elles. Les présidents de pieu doivent questionner régulièrement les évêques sur le bien-être et la progression des jeunes filles de leur paroisse.



## ACTIVITÉ D'ÉCHANGE

### Objectif

Les jeunes gens et les jeunes filles doivent avoir une activité d'échange hebdomadaire, sauf si les déplacements ou d'autres difficultés ne le permettent pas. Les activités d'échange bien planifiées jouent un rôle important dans la vie des jeunes. Elles leur donnent l'occasion de se rencontrer, d'appliquer les principes de l'Évangile enseignés le dimanche, de fortifier leur témoignage, de rendre service, de nouer des relations saines en apprenant à communiquer, et de toucher des jeunes peu pratiquants. Elles les aident aussi à remplir les conditions nécessaires pour mériter la récompense du Devoir envers Dieu et la distinction de la jeune fille accomplie.

### Planification

Sous la direction de l'épiscopat, les présidences des Jeunes Gens et des Jeunes Filles de paroisse supervisent l'activité d'échange. Ils peuvent être aidés par les présidences de classe et de collège, les consultants et consultantes et les spécialistes. Leurs projets doivent être approuvés au cours des réunions du comité épiscopal des jeunes.



## **Fréquence et structure de l'activité d'échange**

L'activité d'échange se tient un jour ou une soirée autres que le dimanche ou le lundi et doit, si possible, avoir lieu le même jour, à la même heure et au même endroit chaque semaine. Généralement, l'activité d'échange doit durer de 1 heure à 1½ heure, et se compose des parties suivantes :

- Activités préliminaires (10 à 15 minutes)
- Activité de classe ou de collège (30 à 75 minutes)
- Répétition ou activité sociale (facultative, 30 minutes)

*Activités préliminaires.* Un membre de l'épiscopat ou un membre de la présidence des Jeunes Gens ou des Jeunes Filles préside les activités préliminaires. Les membres de la présidence de la classe des Lauréoles et les assistants du collège des prêtres dirigent à tour de rôle. Les activités préliminaires doivent comporter un cantique et une prière ; elles peuvent aussi comprendre des discours, des morceaux de musique, la répétition de nouveaux chants, et donner aux jeunes des occasions d'exprimer leurs talents et de rendre leur témoignage.

*Activités de classe ou de collège.* Les activités mixtes de la Prêtrise d'Aaron et des Jeunes Filles ont normalement lieu une fois par mois. Les autres semaines il peut y avoir des activités séparées, de classe pour les Jeunes Filles et de collège pour la Prêtrise d'Aaron. Il peut y avoir occasionnellement des activités mixtes pour des classes des Jeunes Filles et des collèges de la Prêtrise d'Aaron, entre autres des activités demandant la participation des parents ou des familles. Lorsqu'il y a une cinquième semaine dans le mois, il peut y avoir une activité de paroisse ou de branche pour tous les membres des familles. Ces activités peuvent se dérouler sous la direction du comité d'activité.

- L'activité mensuelle mixte Prêtrise d'Aaron et Jeunes Filles est l'occasion pour tous les jeunes, de 12 à 18 ans, d'une paroisse de participer ensemble à une activité saine où ils ne sont pas en couples, où ils peuvent travailler et apprendre ensemble, et s'aider mutuellement à vivre les principes de l'Évangile. Les activités mixtes doivent être planifiées et examinées au cours des réunions du comité épiscopal des jeunes, et elles doivent se dérouler sous la direction de l'épiscopat.
- Les activités des Jeunes Filles doivent toucher tous les domaines suivants : service, arts ménagers, musique, art oratoire et théâtre, danse, littérature et beaux-arts, camping, sport et forme physique, et Progrès personnel. Les jeunes filles doivent acquérir des compétences qui les prépareront à leurs rôles futurs dans la famille, dans l'Église et dans la collectivité. Les activités doivent aider chaque jeune fille à comprendre et à appliquer les vertus des Jeunes Filles.
- Les activités de la Prêtrise d'Aaron doivent aider chaque jeune homme à atteindre les objectifs de la Prêtrise d'Aaron en lui donnant de l'expérience dans les quatre domaines de développement suivants, comme cela est exposé dans les livrets *Prêtrise d'Aaron : Accomplissons notre devoir envers Dieu* : Développement spirituel, Développement physique, Etudes, préparation en vue d'un métier et développement personnel, et Développement civique et social.

Dans les régions où le scoutisme est organisé et approuvé comme activité de collège de la Prêtrise d'Aaron, les jeunes gens doivent aussi travailler aux badges de mérite, à l'obtention des brevets et à l'acquisition des qualités et des caractéristiques enseignées par le scoutisme.

*Répétition ou activité sociale.* L'activité d'échange peut aussi comporter du temps pour que les jeunes gens et les jeunes filles se réunissent après leurs activités de classe ou de collège. Ce temps peut être utilisé à répéter ou préparer un spectacle, à s'entraîner ou à faire du sport, ou à participer à une courte activité sociale.

### **Thème annuel**

Chaque année, des renseignements seront envoyés du siège de l'Église aux dirigeants de la prêtrise leur recommandant un thème annuel pour les activités d'échange. Ils devront en discuter avec les dirigeants des jeunes. Le thème peut être utilisé pour des activités telles que la danse, le théâtre, l'art oratoire, le sport, la musique ou le service. La préparation des activités doit se faire durant les activités d'échange.

### **Documentation supplémentaire**

Le *Livre d'activité* (31455 140) contient plus de 300 idées d'activités en rapport avec les objectifs de la prêtrise et les vertus des Jeunes Filles. Les magazines de l'Église contiennent aussi des idées qui peuvent être utilisées pour l'activité d'échange.

Voici un exemple de feuille de travail pouvant être utilisée pour planifier l'activité d'échange :

### **Feuille de planification d'activité d'échange**

Date de la soirée d'activité d'échange : \_\_\_\_\_

#### **Activités préliminaires**

Présidée par : \_\_\_\_\_

Dirigée par : \_\_\_\_\_

Cantique d'ouverture : \_\_\_\_\_

Prière d'ouverture : \_\_\_\_\_

Musique (morceau de musique, répétition d'un nouveau chant) :

---

---

Discours : \_\_\_\_\_

---

#### **Activité de classe ou de collègue**

---

---

---

#### **Répétition ou activité sociale (facultative)**

---

---

---

## ENSEIGNEMENT DES PRINCIPES DE DIRECTION AUX JEUNES

Une partie importante de la préparation des jeunes gens et des jeunes filles à l'âge adulte est l'acquisition de compétences et de qualités de dirigeants. Les jeunes d'aujourd'hui sont les pères, les mères et les dirigeants de l'Église de demain. L'un des principaux objectifs des programmes d'accomplissement de la Prêtrise d'Aaron et des Jeunes Filles est d'aider les jeunes à acquérir des compétences et des qualités de dirigeants.



Les parents et les dirigeants des jeunes doivent utiliser les programmes d'accomplissement pour donner aux jeunes des occasions de diriger au foyer, dans les collèges et les classes, et aux activités d'échange. Par exemple, les jeunes peuvent apprendre à diriger au foyer en faisant une leçon lors de la soirée familiale, en dirigeant une discussion en famille, en planifiant une activité familiale ou en aidant un frère ou une sœur plus jeune. Ils apprennent aussi à diriger en planifiant et en organisant des activités dans leurs collèges de la prêtrise et dans leurs classes des Jeunes Filles. Les dirigeants doivent donner aux jeunes toutes les occasions possibles de diriger.

Les dirigeants de la Prêtrise d'Aaron et des Jeunes Filles ont la responsabilité particulière d'apprendre à diriger aux présidences de classe et de collège. Ces compétences peuvent être enseignées au cours des réunions de présidence.



Voici les principes de direction qu'il faut enseigner aux jeunes :

- Suivre l'exemple du Sauveur.
- Acquérir des qualités de dirigeant :
  - La foi
  - L'amour
  - L'obéissance
  - L'unité
  - Le sacrifice
- Remplir les tâches de dirigeant :
  - Rechercher l'inspiration et fixer des objectifs.
  - Planifier et déléguer.
  - Etablir et suivre un ordre du jour.
  - Diriger des réunions efficaces.
  - Participer à des conseils efficaces, et les diriger.
  - Garder les confidences.

Les parents et les dirigeants trouveront de l'aide pour enseigner les principes de direction aux jeunes gens et aux jeunes filles dans le *Manuel d'instructions de l'Eglise, tome 2*, section 16 (35209 140), et dans le *Guide des dirigeants de la prêtrise et des auxiliaires* (31178 140).